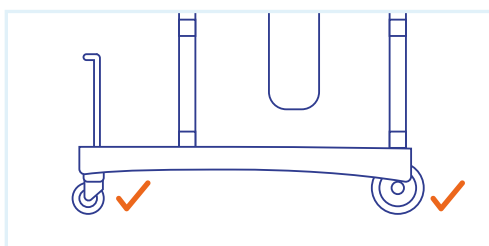


Para usar un carro

CADA PASO CUENTA

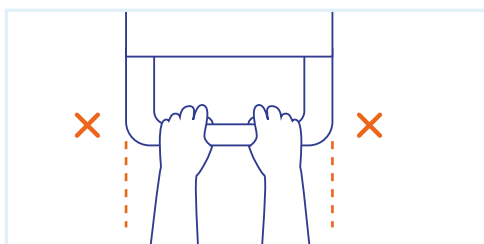
En Sodexo estamos seguros que **cada paso cuenta para hacerlo bien**. Y para hacerlo bien, no debes olvidar que cada tarea tiene un procedimiento claro para llevarse a cabo. Esta ficha busca explicar cómo realizar una tarea concreta, paso a paso, de manera que puedas consultarla y comentarla con tus compañeros cada vez que lo necesites.

1



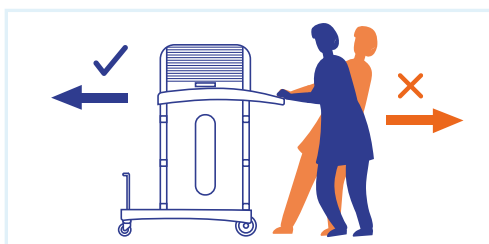
Verifica que las ruedas del carro estén en buen estado.

2



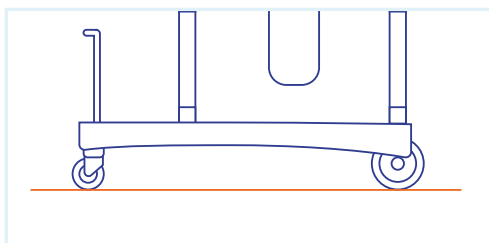
Asegúrate que tus manos no sobresalgan de los extremos del carro.

3




Siempre empuja el carro. No lo tires.

4



Trasládate por áreas planas o con pendientes moderadas.

5



Estaciona el carro en lugares que no obstaculicen el tránsito de otras personas.