

En la conducción de vehículos

CADA PASO CUENTA

En Sodexo estamos seguros que **cada paso cuenta para hacerlo bien**. Y para hacerlo bien, no debes olvidar que cada tarea tiene un procedimiento claro para llevarse a cabo. Esta ficha busca explicar cómo realizar una tarea concreta, paso a paso, de manera que puedas consultarla y comentarla con tus compañeros cada vez que lo necesites.

1




Planifica tu ruta, evalúa las condiciones ambientales y considera los tiempos de traslado para contar con el espacio suficiente para llegar a tu destino. No corras!

2



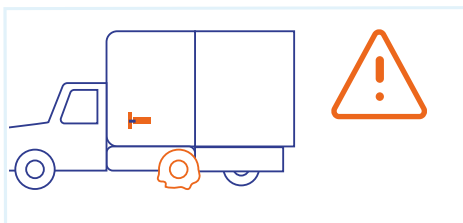
Asegúrate que te encuentras apto para conducir, realizando la encuesta de conductor y verificando tus horas de descanso.

3




Verifica el estado del vehículo de acuerdo al check list existente en tu sitio, incluyendo los dispositivos de seguridad.

4



Si el vehículo o tú no están en condiciones óptimas, da aviso inmediato a tu jefatura directa.

5



Asegura que todos los pasajeros usan su cinturón de seguridad, antes de iniciar la ruta.

6



Respetar las reglas, procedimientos y señalizaciones del tránsito, no excediendo nunca la velocidad máxima permitida.