

Para el almacenamiento de productos químicos CADA PASO CUENTA

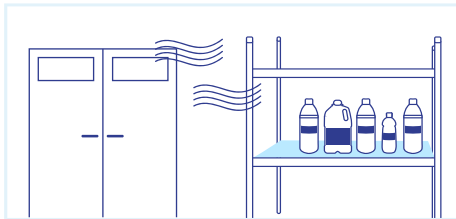
En Sodexo estamos seguros que **cada paso cuenta para hacerlo bien**. Y para hacerlo bien, no debes olvidar que cada tarea tiene un procedimiento claro para llevarse a cabo. Esta ficha busca explicar cómo realizar una tarea concreta, paso a paso, de manera que puedas consultarla y comentarla con tus compañeros cada vez que lo necesites.

1



Almacena / acopia los productos químicos en el lugar exclusivo asignado para tales efectos, respetando el orden según el pH de cada uno, y asegurando disponer las fichas técnicas y hojas de seguridad, según corresponda.

2



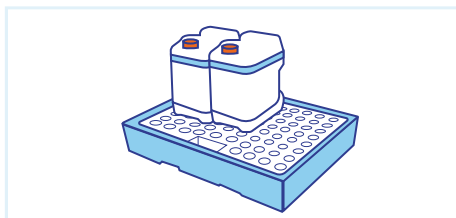
Asegura que la jaula de químicos o sala de químicos se encuentra ubicada en un área ventilada, no expuesta a luz directa del sol y con acceso controlado.

3



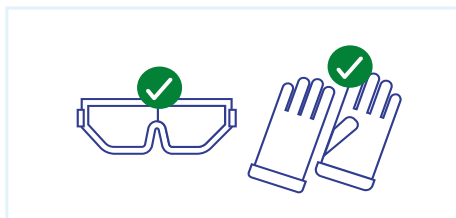
Verifica que los productos químicos se encuentran cerrados, en su envase original, en buenas condiciones, debidamente rotulados y vigentes para asegurar la eficacia de su aplicación.

4



Evita derrames de productos químicos, asegurando la existencia de un contenedor de derrames.

5



Utiliza los elementos de protección personal que sean necesarios cuando manipules productos químicos: lentes de seguridad, guantes de nitrilo (verdes), verificando con tu supervisor si requerirás otro tipo específico.

6



Almacena la cantidad de productos químicos que requieras, evitando el sobre stock de éstos.